

【2025 年度】卒業後アンケート（施設用）

福井医療大学では、本学卒業生が貴施設において勤務される中で、職場で求められる能力や資質について、貴施設のご担当者様から率直なご意見を賜りたく存じます。

いただいたご回答は、学生のキャリア形成支援および、社会で必要とされる能力の養成を踏まえた卒業時の質保証に向けた教育の改善・充実に活用させていただきます。

〔アンケート対象者〕 2022 年 3 月卒業生就職施設

〔アンケート実施時期〕 2025 年 10 月 30 日～2025 年 11 月 21 日

〔アンケート回答率〕 64.1% （59 施設/92 施設）

〔調査結果〕

1. 貴団体の業種を教えてください。

医療機関（健診センター含む） 64.4%(38 施設)

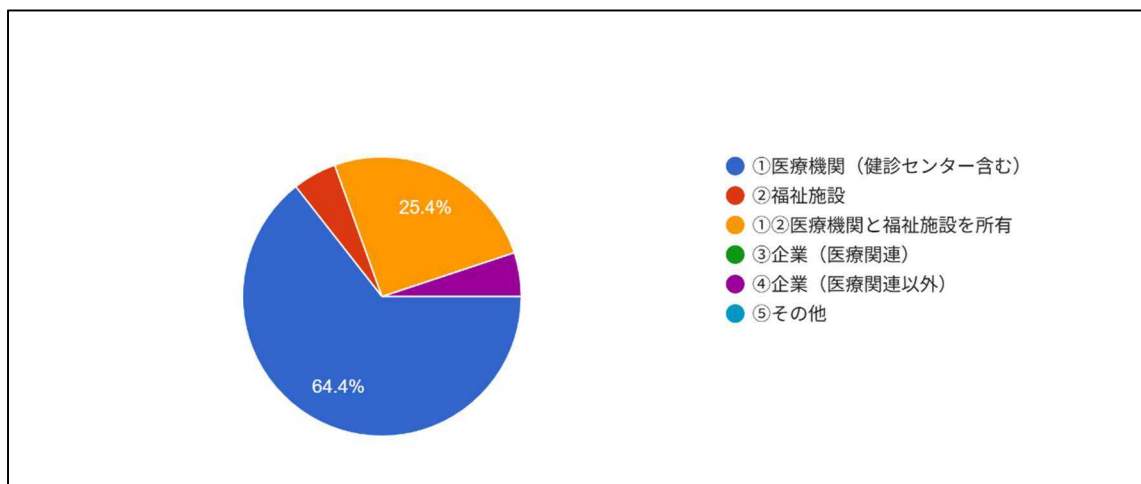
福祉施設 5.1%(3 施設)

医療機関と福祉施設を所有 25.4%(15 施設)

企業（医療関連）

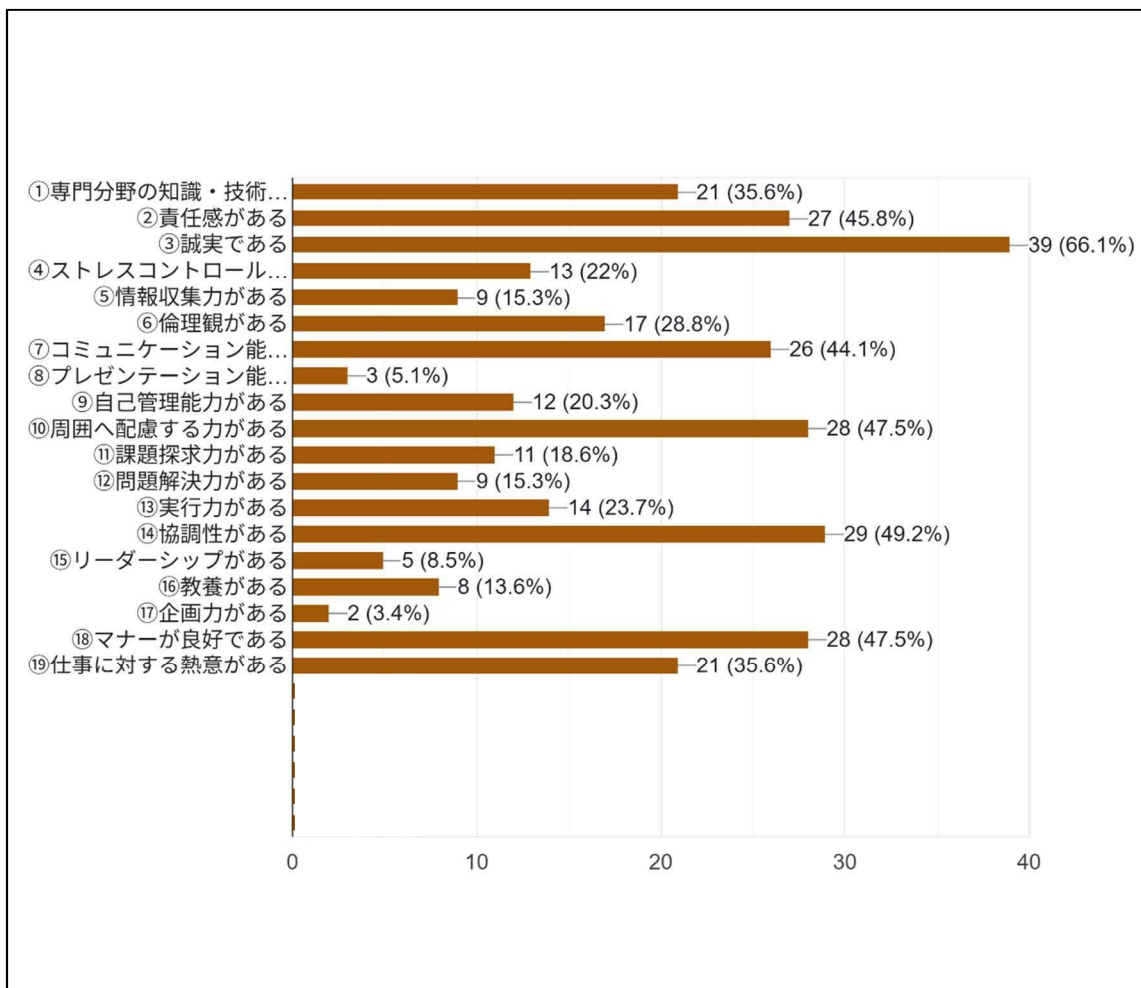
企業（医療関連以外） 5.1%（3 施設）

その他



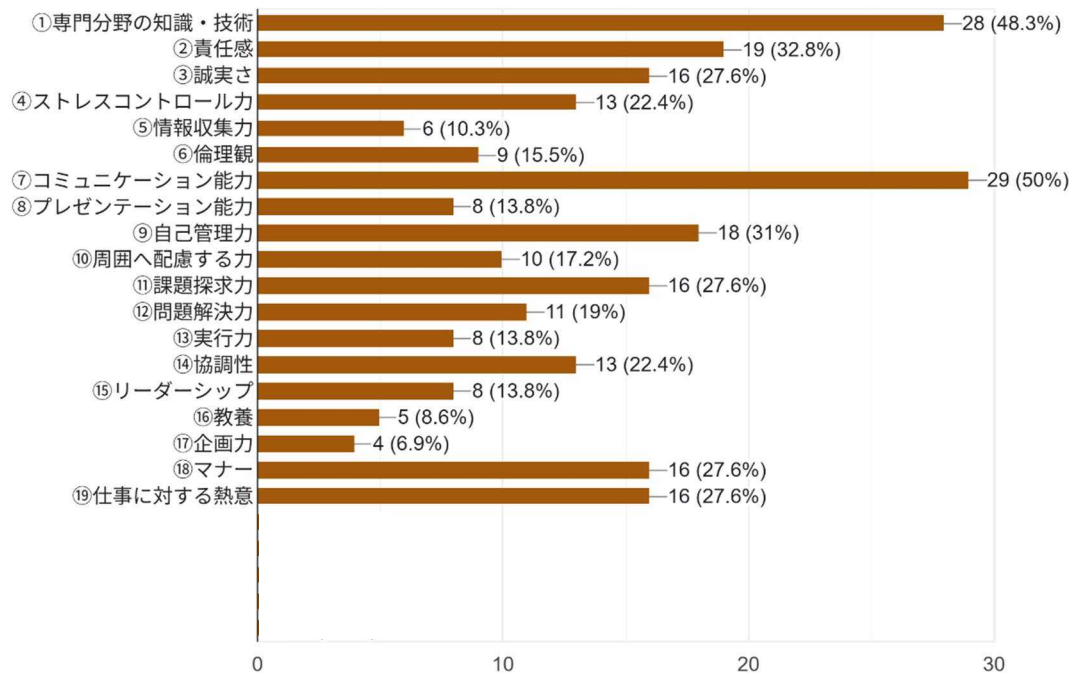
2. 本学卒業生に対する印象としてあるものを選んでください。(複数回答可)
※当該卒業生が複数人数所属している場合は平均的に見ていただいた印象で結構です。

専門分野の知識・技術がある 35.6%(21 施設)
責任感がある 45.8%(27 施設)
誠実である 66.1%(39 施設)
ストレスコントロール 22%(13 施設)
情報収集力がある 15.3%(9 施設)
倫理観がある 28.8%(17 施設)
コミュニケーション能力がある 44.1%(26 施設)
プレゼンテーション能力がある 5.1%(3 施設)
自己管理能力がある 20.3%(12 施設)
周囲へ配慮する力がある 47.5%(28 施設)
課題探求力がある 18.6%(11 施設)
問題解決力がある 15.3%(9 施設)
実行力がある 23.7%(14 施設)
協調性がある 49.2%(29 施設)
リーダーシップがある 8.5%(5 施設)
教養がある 13.6%(8 施設)
企画力がある 3.4%(2 施設)
マナーが良好である 47.5%(28 施設)
仕事に対する熱意がある 35.6%(21 施設)



3. 本学の学生に対して、在学中に身につけてほしいことの上位3つを教えてください。(複数回答可) ※当該卒業生が複数人数所属している場合は平均的に見ていただいた印象で結構です。

専門分野の知識・技術 48.3%(28 施設)
責任感 32.8%(19 施設)
誠実さ 27.6%(16 施設)
ストレスコントロール力 22.4%(13 施設)
情報収集力 10.3%(6 施設)
倫理観 15.5%(9 施設)
コミュニケーション能力 50.0%(29 施設)
プレゼンテーション能力 13.8%(8 施設)
自己管理能力 31.0%(18 施設)
周囲へ配慮する力 17.2%(10 施設)
課題探求力 27.6%(16 施設)
問題解決力 19.0%(11 施設)
実行力 13.8%(8 施設)
協調性 22.4%(13 施設)
リーダーシップ 13.8%(8 施設)
教養 8.6%(5 施設)
企画力 6.9%(4 施設)
マナー 27.6%(16 施設)
仕事の対する熱意 27.6%(16 施設)



【2025 年度】卒業後アンケート(卒業生用)

福井医療大学では、卒業生が就職後の経験を踏まえて感じた、仕事で必要とされている能力やご経験等について率直なご意見を寄せていただき、その結果を本学での学生のキャリア形成と、社会で必要とされる能力の養成を踏まえた卒業時の質を保証するための教育を推進していきます。

〔アンケート対象者〕 2022 年 3 月卒業生

〔アンケート実施時期〕 2025 年 10 月 20 日～2025 年 11 月 17 日

〔アンケート回答率〕 17.7% (28 名/158 名)

〔調査結果〕

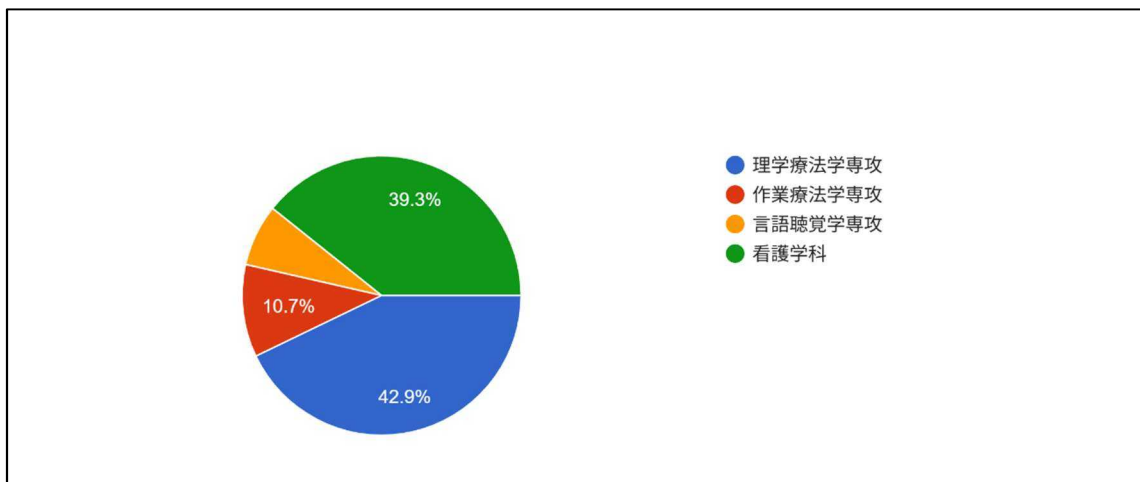
1. あなたの卒業された学科・専攻を教えてください。

理学療法学専攻 42.9%(12 名)

作業療法学専攻 10.7%(3 名)

言語聴覚学専攻 7.1%(2 名)

看護学科 39.3%(11 名)

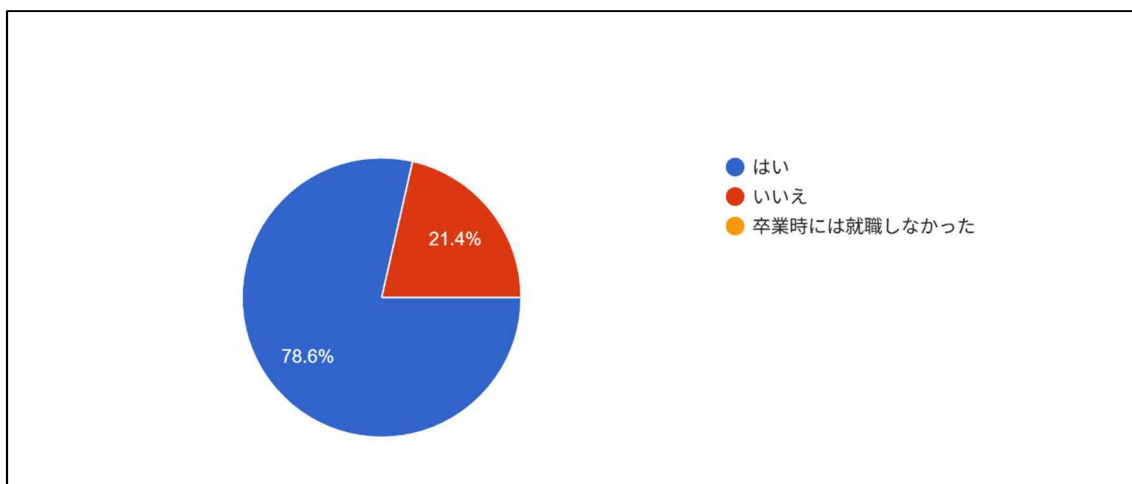


2. 卒業時の就職先に現在もお勤めですか。

はい 78.6% (22 名)

いいえ 21.4% (6 名)

卒業時には就職しなかった 0% (0 名)



3. 仕事に関わることで、本学で学んだ次のことは役に立っていますか。

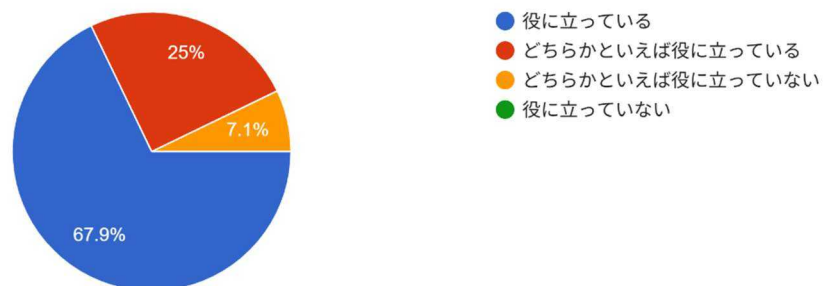
(1) 医療人教育

役に立っている 67.9%(19名)

どちらかといえば役に立っている 25%(7名)

どちらかといえば役に立っていない 7.1%(2名)

役に立っていない 0%(0名)



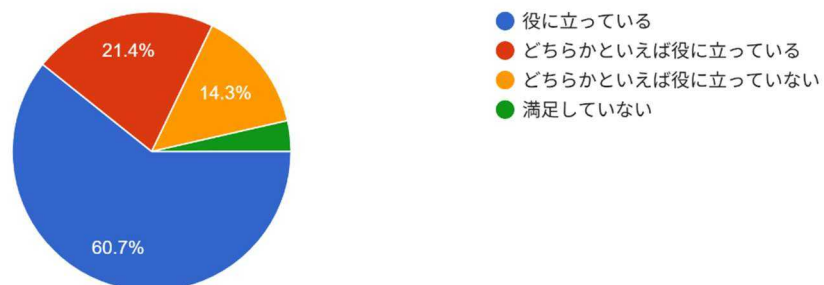
(2) 教育環境

役に立っている 60.7%(17名)

どちらかといえば役に立っている 21.4%(6名)

どちらかといえば役に立っていない 14.3%(4名)

役に立っていない 3.6%(1名)



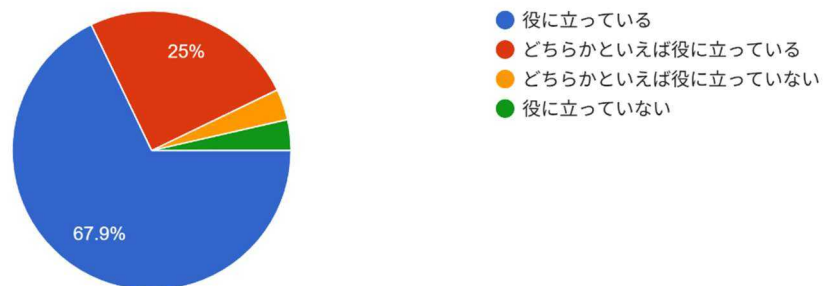
(3) 専門教育

役に立っている 67.9%(19 名)

どちらかといえば役に立っている 25%(7 名)

どちらかといえば役に立っていない 3.6%(1 名)

役に立っていない 3.6%(1 名)



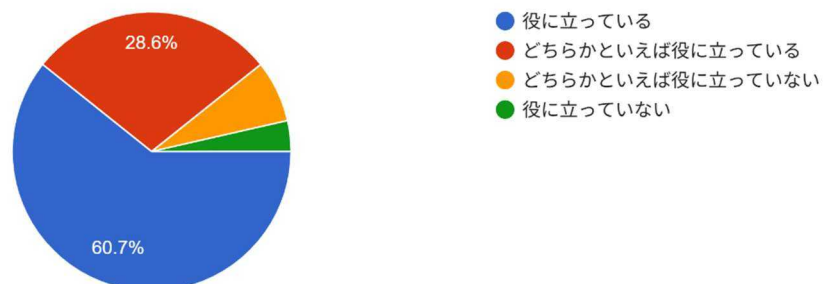
(4) 学外実習

役に立っている 60.7%(17 名)

どちらかといえば役に立っている 28.6%(8 名)

どちらかといえば役に立っていない 7.1%(2 名)

役に立っていない 3.6%(1 名)



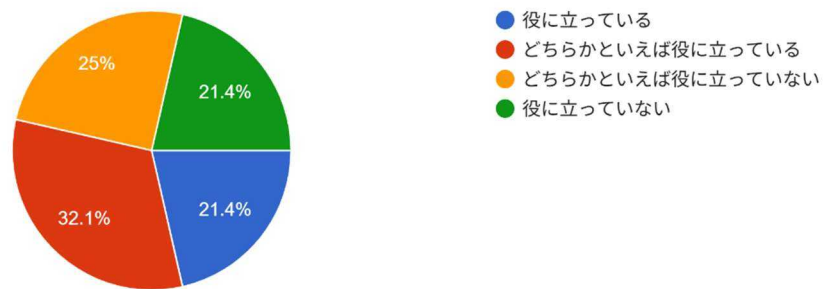
(5) 卒業研究

役に立っている 32.1%(9名)

どちらかといえば役に立っている 25%(7名)

どちらかといえば役に立っていない 21.4%(6名)

役に立っていない 21.4%(6名)



4. 就職してから社会人として必要と思われる能力はどのようなことですか。
次の中から上位3つを選んでください。

課題発見・解決力 42.9%(12名)

行動力 28.6%(8名)

コミュニケーション能力 82.1%(23名)

プレゼンテーション能力 7.1%(2名)

専門知識 42.9%(12名)

責任感 17.9%(5名)

積極性・主体性 25%(7名)

協調性 35.7%(10名)

自己管理能力 14.3%(4名)

